

## 検査部からのお知らせ





# 採血室が変わりました

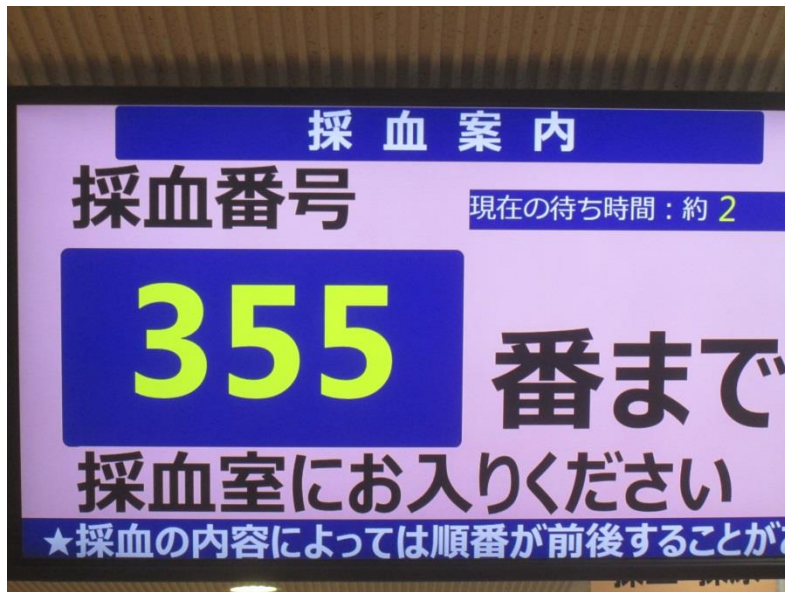
平成 28 年 4 月 6 日より



- ★採血採尿受付機で受付をしていただきます。
- ★呼出ディスプレイで番号でお呼びします。
- ★計算カウンターが廊下に出ました。

# 採血受付から採血までの流れ

 <p>ここに、「外来基本カード」のバーコードをかざしてください。</p>	<p>①受付機</p> <p>「外来基本カード」のバーコードをかざしてください。</p>
 	<p>②受付機からピンクの採血番号券が発行されます。</p> <p>★尿検査がある方は、尿コップも出てきます。</p>
	<p>③ファイルをカウンターに出して、廊下の待合でお待ちください。</p> <p>★尿コップが出た方は採尿後、廊下の待合でお待ちください。</p>



④廊下のディスプレイ

採血番号が表示された方は、採血室の中待合にお入りください。



⑤採血室の中待合

ディスプレイに採血台の案内が表示されます。(音声案内もあり)



⑥表示された番号の採血台の席におかけください。  
採血担当者にピンクの採血番号券をお渡しください。